

Guatemala 31 de Marzo de 2016

Informe 4-2016

Licenciado.

Maximiliano Antonio Araujo y Araujo

Viceministro de Cultura
Su Despacho.

Estimado Viceministro

De la manera más atenta me dirijo a usted con el propósito de presentarle mi informe de **resultados** conforme a lo estipulado en el contrato administrativo por servicios técnico profesionales Número 181-2016 aprobado mediante Acuerdo Ministerial Número 22-2016 correspondientes del 4 de **enero** al 31 de **Marzo** del presente año,

- ✓ 373,133 páginas mostradas durante los primeros tres meses del 2016
- ✓ 315,167 Usuarios que se conectaron al Portal en lo que va del 2016
- ✓ 136,377 Sesiones realizadas del 4 de enero a marzo del 2016
- ✓ 2.74 páginas promedio mostradas por sesión del primer trimestre
- ✓ 3:20 Minutos de duración promedio por visita dentro del portal
- ✓ 63.7 % de visitantes nuevos
- ✓ 36.3 % de visitas recurrentes hacia el portal del MCD

Con respecto a las fuentes de tráfico al portal del Ministerio de Cultura se obtuvieron los siguientes registros

Se pudo determinar a través del monitoreo el porcentaje por zona geográfica de usuarios que frecuentan el portal de la siguiente manera 1) Guatemala 2) Estados Unidos 3) México 4) Colombia 5) España 6) Perú 7) Sudán 8) Holanda 9) Argentina .

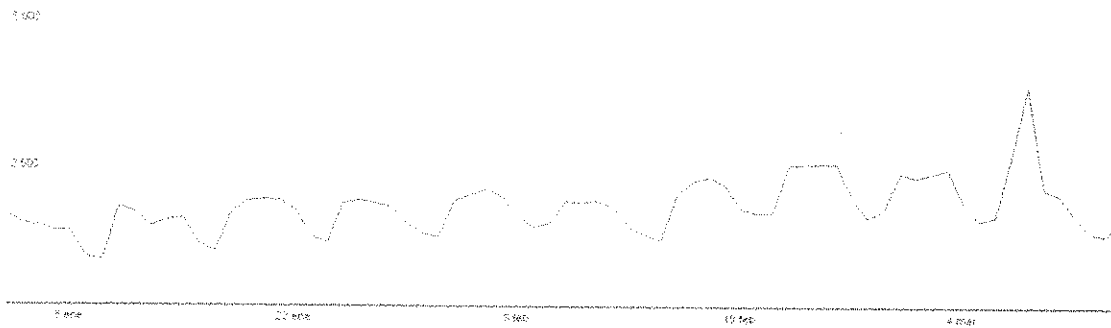
A continuación una gráfica que muestra las sesiones activas de usuarios durante diferentes períodos de tiempo,

1,718 usuarios activos por un día promedio

12,316 usuarios activos por siete días promedio

24,300 usuarios activos por quince días promedio

49,367 usuarios activos por treinta días promedio



A continuación se muestra un listado ordenado por ciudad de las fuentes de tráfico al portal del Ministerio de Cultura y Deportes.

Ciudad	Sesiones	% Sesiones
1. Guatemala City	56.116	41.12 %
2. (not set)	51.102	37.44 %
3. Mazatenango	9.656	7.00 %
4. Mexico City	1.278	0.94 %
5. Bogota	647	0.47 %
6. Huehuetenango	615	0.45 %
7. New Delhi	571	0.42 %
8. Coffeyville	560	0.41 %
9. San Salvador	519	0.38 %
10. New York	395	0.29 %

A continuación los sistemas operativos más utilizados por los usuarios del portal son:

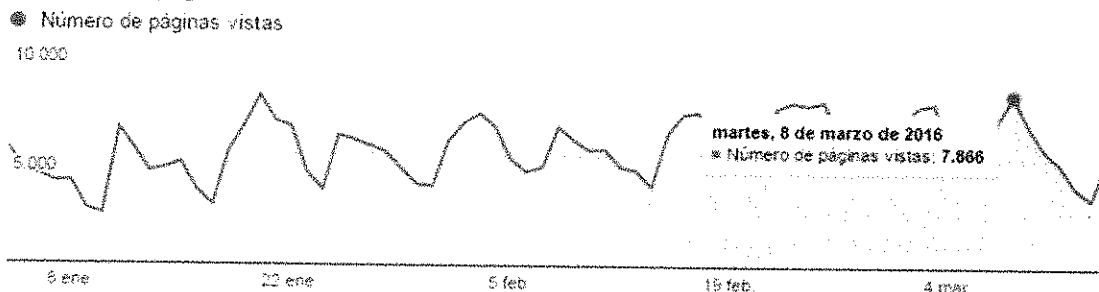
Sistema operativo	Sesiones	% Sesiones
1. Windows	80.246	58,79 %
2. Android	41.208	30,19 %
3. iOS	8.026	5,88 %
4. Macintosh	3.926	2,88 %
5. Windows Phone	1.234	0,90 %
6. Linux	707	0,52 %
7. (not set)	645	0,47 %
8. BlackBerry	337	0,25 %
9. Chrome OS	118	0,09 %
10. SymbianOS	18	0,01 %

Los Diez navegadores más utilizados para visualizar el portal del Ministerio de Cultura y Deportes son los siguientes:

Navegador	Sesiones	% Sesiones
1. Chrome	90.574	66,35 %
2. Firefox	12.715	9,32 %
3. Safari	9.793	7,17 %
4. Android Browser	9.056	6,63 %
5. Internet Explorer	7.359	5,39 %
6. Opera Mini	3.398	2,49 %
7. Opera	1.235	0,90 %
8. Edge	956	0,70 %
9. UC Browser	695	0,51 %
10. BlackBerry	312	0,23 %

Otras gráficas

A continuación Gráfica que muestra el número de páginas vistas siendo el martes 8 de marzo el día con 7,866 paginas mostradas



Con respecto al posicionamiento del portal del Ministerio de Cultura y Deportes en los principales navegadores de Internet haciendo la búsqueda como “Ministerio de Cultura y Deportes” se registró lo siguiente

- En google.com aparece en primera posición
- En msn.com aparece en primera posición
- En yahoo.com aparece en primera posición
- En ask.com aparece en primera posición
- En aol.com aparece en primera posición

Introduciendo solo la palabra “ministerio de cultura”

- En google.com aparece en 1ra posición de 70 millones 200mil
- En msn.com aparece en 14 posición de 7 millones 330 mil
- En yahoo.com aparece en 21 posición de 22 millones
- En aol.com aparece en 23 posición de 9 millones 280 mil

Con respecto a los contenidos del Portal

- 1138 publicaciones
- 3900 Objetos de tipo multimedia son alojados dentro del portal
- 12,635 mensajes recibidos como Spaming
- 533 mensajes fueron recibidos y aprobados
- 6 instalaciones de adhesiones realizadas correctamente
- 1 actualización del manejador de contenidos

Rankin número 672 a nivel nacional por encima del Ministerio de Salud Publica con posición 891, Ministerio de Gobernacion en posición 1535, o Ministerio de Relaciones Exteriores en posición 1262 o Ministerio de Comunicaciones posición 2,266 o el Ministerio de Agricultura 2,689, según www.alexa.com

Durante el año fueron publicados los siguientes informes para dar cumplimiento a la ley de presupuesto vigente


- 74 informes del Despacho Superior.
- 147 informes publicados de la Dirección de Patrimonio Cultural y Natural.
- 510 informes publicados de la Dirección de Desarrollo y Fortalecimiento de las Culturas.
- 42 informes publicados de la Dirección General de las Artes.
- 407 informes publicados de la Dirección General del Deporte y la Recreación.

Fueron publicados varios archivos para dar cumplimiento a la ley de acceso a la información pública en sus artículos 10 y 11.



Estuardo Rene Torres Aguilar
encargado del Portal
Ministerio de Cultura y Deportes

Vo Bo



Patricia Isabel Pérez Jerez
Directora
Sistemas Informáticos
Ministerio de Cultura y Deportes